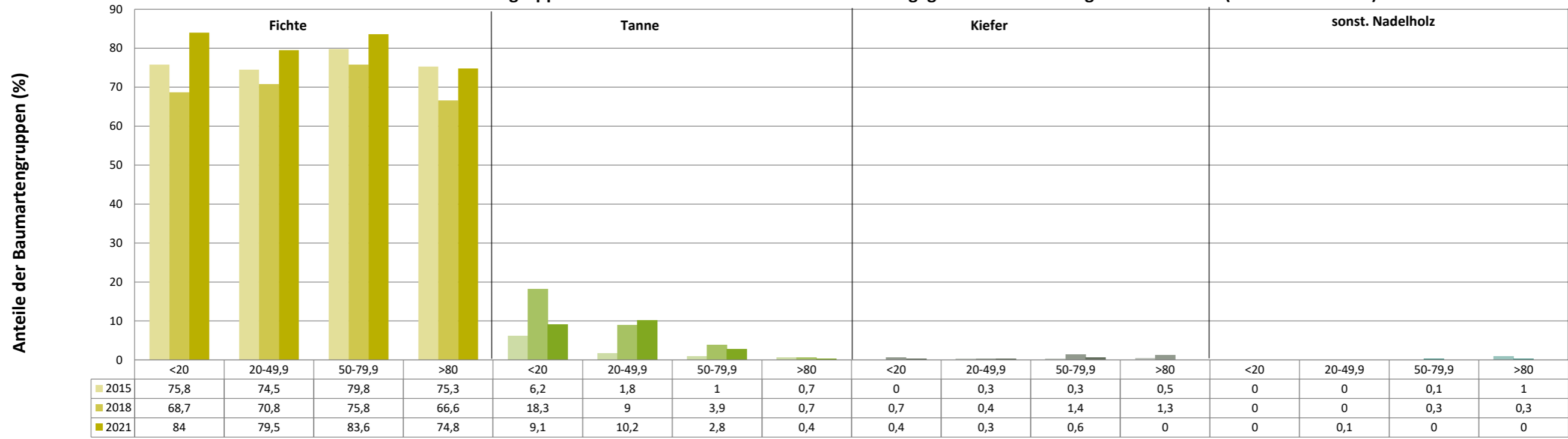
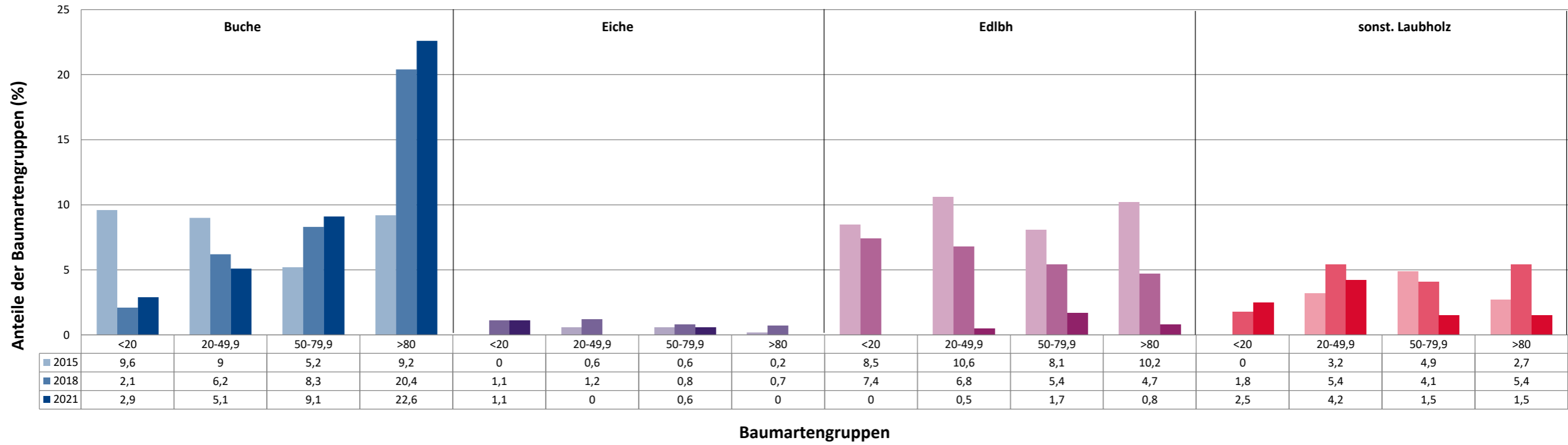


Anteile der Baumartengruppen in verschiedenen Höhenstufen für die Hegegemeinschaft 30 - Hg VI Altomünster (Landkreis Dachau)

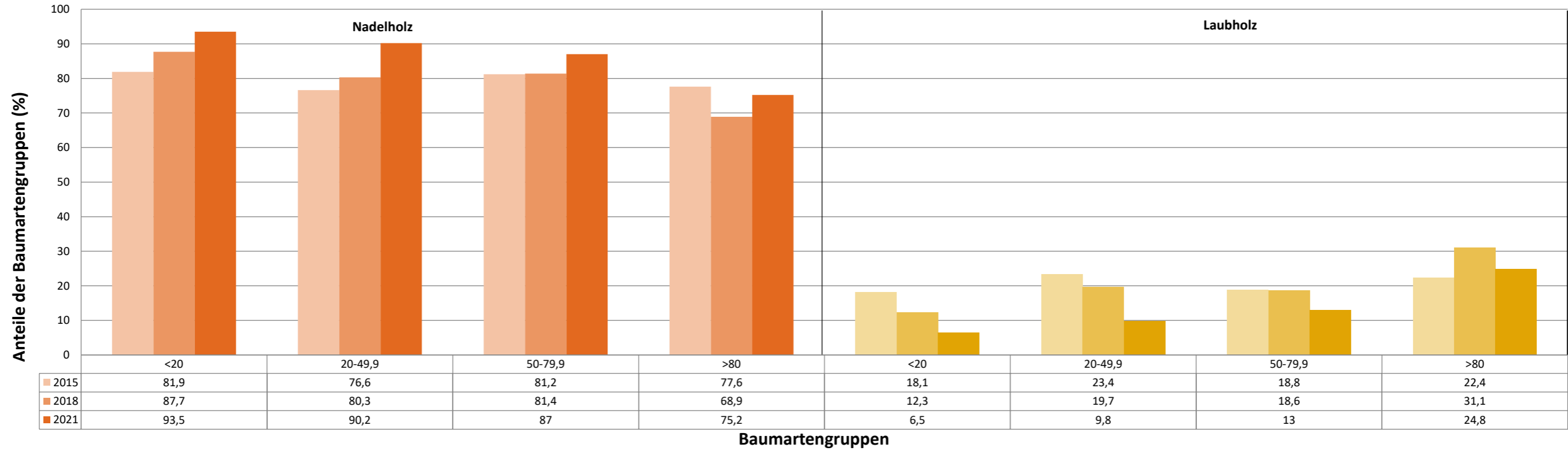


Baumartengruppen

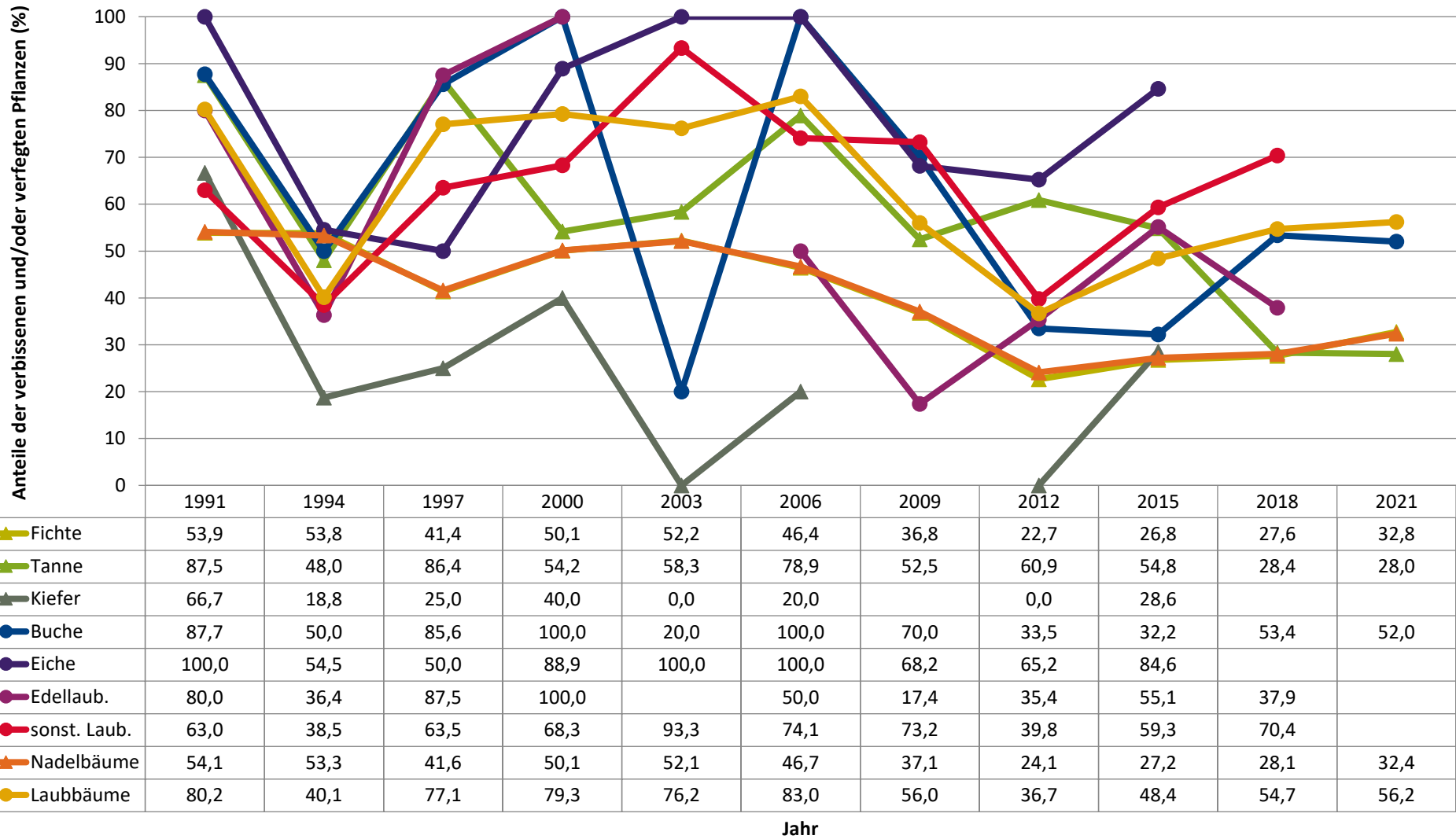
Anteile der Baumartengruppen in verschiedenen Höhenstufen für die Hegegemeinschaft 30 - Hg VI Altomünster (Landkreis Dachau)



Anteile der Baumartengruppen in verschiedenen Höhenstufen für die Hegegemeinschaft 30 - Hg VI Altomünster (Landkreis Dachau)

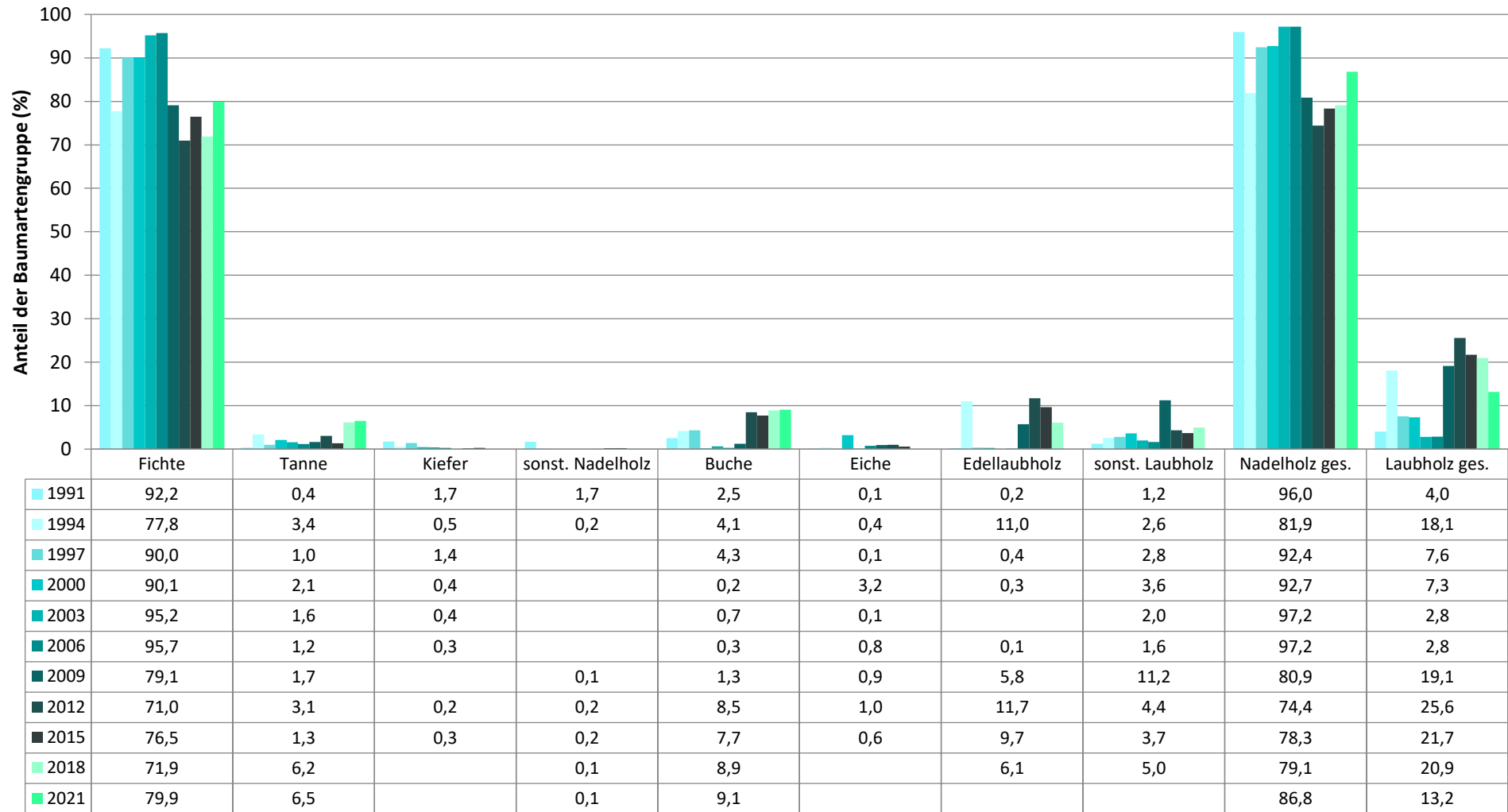


Zeitreihe der Anteile der Pflanzen mit Verbiss und/oder Fegeschäden
Höhenbereich: ab 20 Zentimeter bis zur maximalen Verbisshöhe
Hegegemeinschaft 30 - Hg VI Altomünster (Landkreis Dachau)



Zeitreihe der Baumartenanteile der aufgenommenen Verjüngungspflanzen
Höhenbereich: ab 20 Zentimeter Höhe bis zur maximalen Verbisshöhe
Hegegemeinschaft 30 - Hg VI Altomünster (Landkreis Dachau)

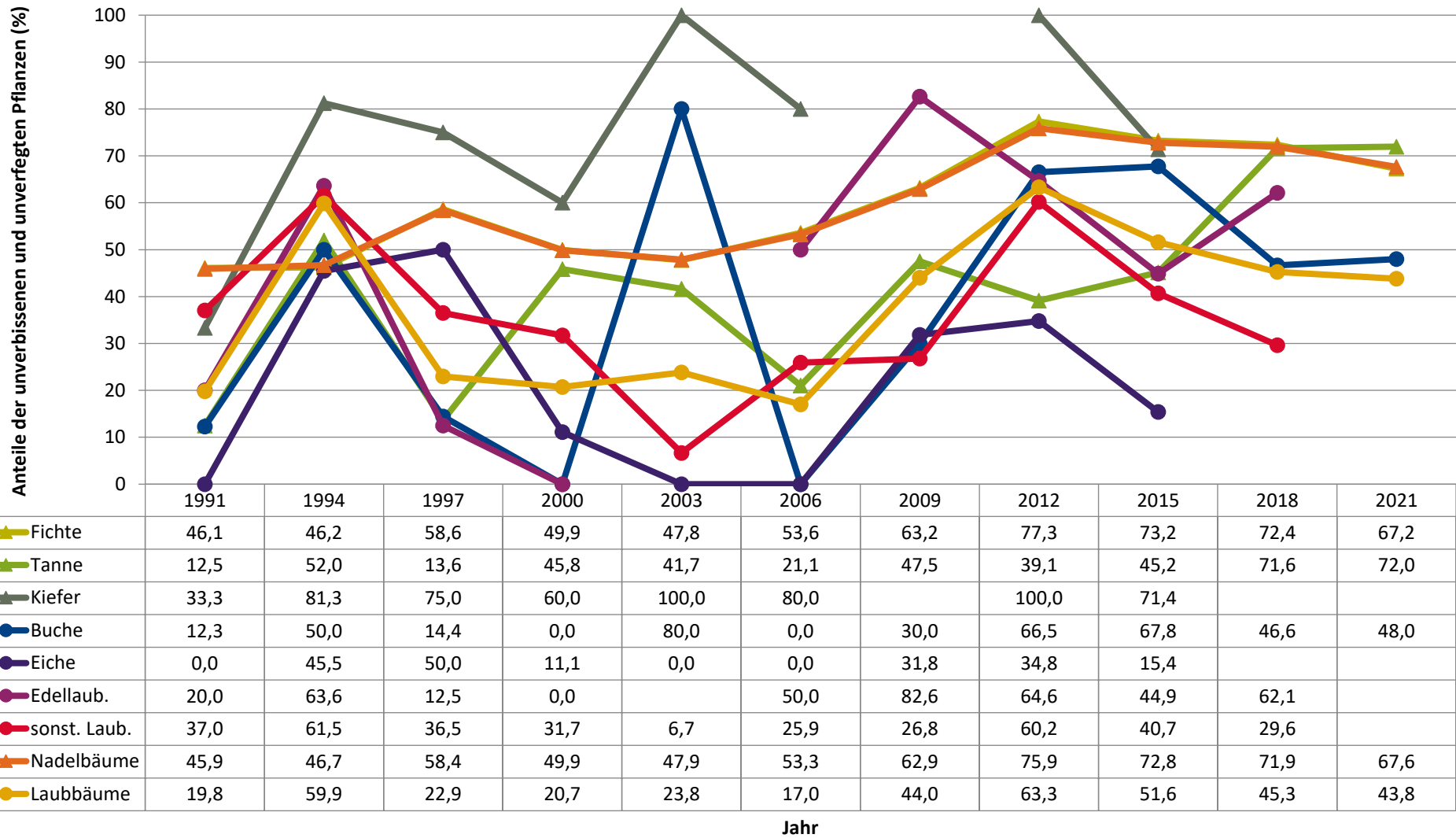
2021



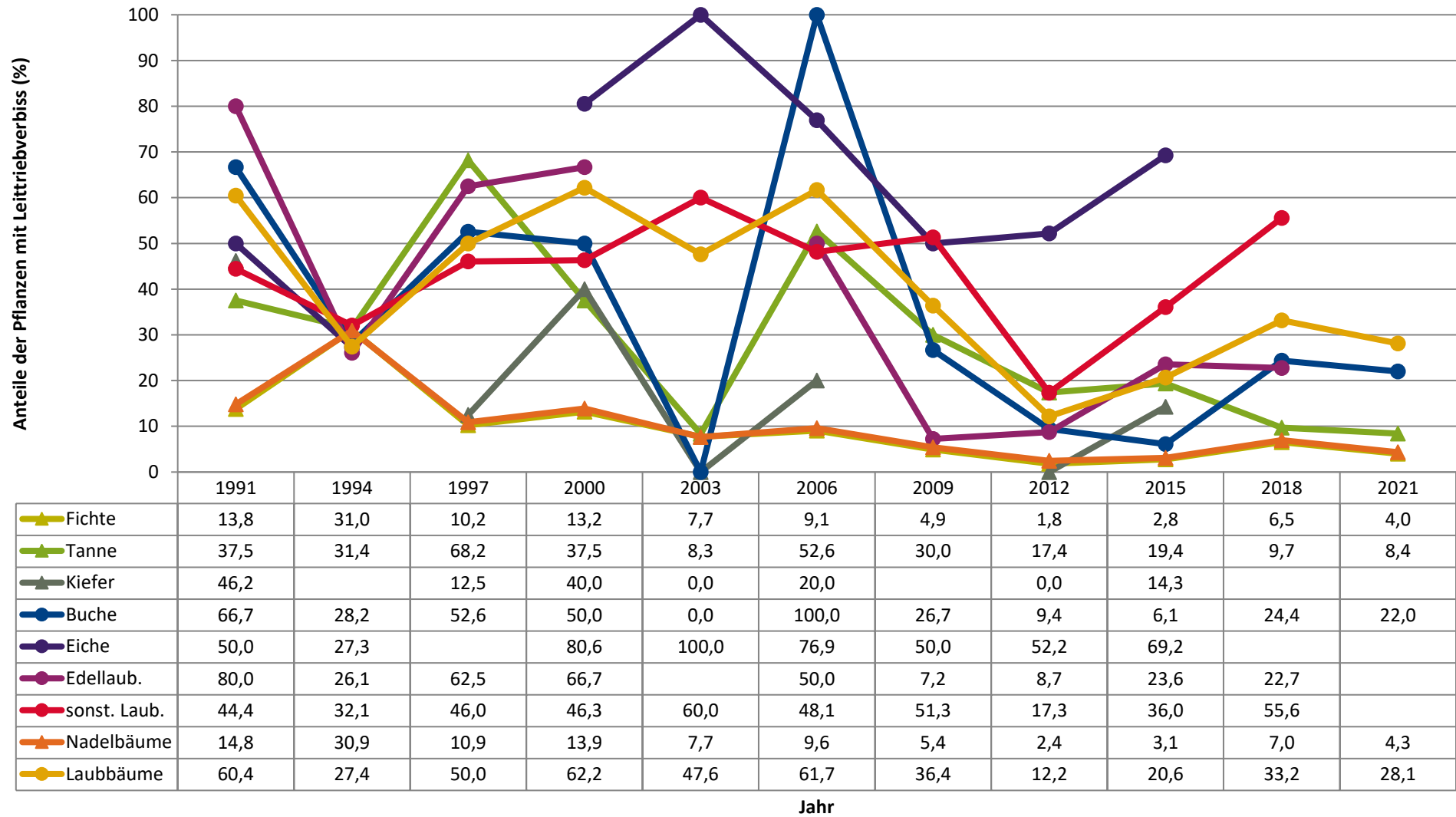
Baumartengruppe

Zeitreihe der Anteile der Pflanzen ohne Verbiss und ohne Fegeschäden
Höhenbereich: ab 20 Zentimeter bis zur maximalen Verbisshöhe
Hegegemeinschaft 30 - Hg VI Altomünster (Landkreis Dachau)

2021



Zeitreihe der Anteile der Pflanzen mit Leittriebverbiss
Höhenbereich: ab 20 Zentimeter bis zur maximalen Verbisshöhe
Hegegemeinschaft 30 - Hg VI Altomünster (Landkreis Dachau)



Anteile der Baumartengruppen in den verschiedenen Höhenstufen
Verteilung der Pflanzen ab 20 Zentimeter bis zur maximalen Verbisshöhe auf drei Höhenstufen
Hegegemeinschaft 30 - Hg VI Altomünster (Landkreis Dachau)

2021

Baumartengruppe	Aufgenommene Pflanzen insgesamt						Pflanzen ohne Verbiss und ohne Fegeschaden						Pflanzen mit Verbiss und/oder Fegeschaden					
	20 - 49,9 cm		50 - 79,9 cm		80 cm - max. Verbisshöhe		20 - 49,9 cm		50 - 79,9 cm		80 cm - max. Verbisshöhe		20 - 49,9 cm		50 - 79,9 cm		80 cm - max. Verbisshöhe	
	Anzahl	Anteil (%)	Anzahl	Anteil (%)	Anzahl	Anteil (%)	Anzahl	Anteil (%)	Anzahl	Anteil (%)	Anzahl	Anteil (%)	Anzahl	Anteil (%)	Anzahl	Anteil (%)	Anzahl	Anteil (%)
Fichte	727	79,5	393	83,6	199	74,8	610	83,9	215	54,7	62	31,2	117	16,1	178	45,3	137	68,8
Tanne	93	10,2	13	2,8	1	0,4	66	71	10	76,9	1	100	27	29	3	23,1	0	0
Kiefer	3	0,3	3	0,6	0	0	2	66,7	3	100	0	0	1	33,3	0	0	0	0
Sonstiges Nadelholz	1	0,1	0	0	0	0	0	0	0	0	0	0	1	100	0	0	0	0
Nadelholz gesamt	824	90,2	409	87	200	75,2	678	82,3	228	55,7	63	31,5	146	17,7	181	44,3	137	68,5
Buche	47	5,1	43	9,1	60	22,6	39	83	21	48,8	12	20	8	17	22	51,2	48	80
Eiche	0	0	3	0,6	0	0	0	0	0	0	0	0	0	0	3	100	0	0
Edellaubholz	5	0,5	8	1,7	2	0,8	2	40	2	25	1	50	3	60	6	75	1	50
Sonstiges Laubholz	38	4,2	7	1,5	4	1,5	12	31,6	4	57,1	2	50	26	68,4	3	42,9	2	50
Laubholz gesamt	90	9,8	61	13	66	24,8	53	58,9	27	44,3	15	22,7	37	41,1	34	55,7	51	77,3
Alle Baumarten	914	100	470	100	266	100	731	80	255	54,3	78	29,3	183	20	215	45,7	188	70,7

Auswertung der Verjüngungsinventur 2021 für die Hegegemeinschaft 30 - Hg VI Altomünster (Landkreis Dachau)
 Anzahl der erfassten Verjüngungsflächen: 34, davon ungeschützt: 19, teilweise geschützt: 3, vollständig geschützt: 12

2021

Verjüngungspflanzen ab 20 Zentimeter Höhe bis zur maximalen Verbisshöhe

Baumartengruppe	Aufgenommene Pflanzen insgesamt		Pflanzen ohne Verbiss und ohne Fegeschaden		Pflanzen mit Verbiss und/oder Fegeschaden		Pflanzen mit Leittriebverbiss		Pflanzen mit Verbiss im oberen Drittel		Pflanzen mit Fegeschaden	
	Anzahl	Anteil (%)	Anzahl	Anteil (%)	Anzahl	Anteil (%)	Anzahl	Anteil (%)	Anzahl	Anteil (%)	Anzahl	Anteil (%)
Fichte	1319	79,9	887	67,2	432	32,8	53	4	432	32,8	1	0,1
Tanne	107	6,5	77	72	30	28	9	8,4	29	27,1	1	0,9
Kiefer	6	0,4	5	83,3	1	16,7	0	0	1	16,7	0	0
Sonst. Nadelholz	1	0,1	0	0	1	100	0	0	1	100	0	0
Nadelholz gesamt	1433	86,8	969	67,6	464	32,4	62	4,3	463	32,3	2	0,1
Buche	150	9,1	72	48	78	52	33	22	78	52	0	0
Eiche	3	0,2	0	0	3	100	2	66,7	3	100	0	0
Edellaubholz	15	0,9	5	33,3	10	66,7	4	26,7	10	66,7	0	0
Sonst. Laubholz	49	3	18	36,7	31	63,3	22	44,9	31	63,3	1	2
Laubholz gesamt	217	13,2	95	43,8	122	56,2	61	28,1	122	56,2	1	0,5
Alle Baumarten	1650	100	1064	64,5	586	35,5	123	7,5	585	35,5	3	0,2

Verjüngungspflanzen kleiner 20 Zentimeter Höhe

Baumartengruppe	Aufgenommene Pflanzen insgesamt		Pflanzen ohne Verbiss im oberen Drittel		Pflanzen mit Verbiss im oberen Drittel	
	Anzahl	Anteil (%)	Anzahl	Anteil (%)	Anzahl	Anteil (%)
Fichte	231	84	229	99,1	2	0,9
Tanne	25	9,1	20	80	5	20
Kiefer	1	0,4	1	100	0	0
Sonst. Nadelholz	0	0	0	0	0	0
Nadelholz gesamt	257	93,5	250	97,3	7	2,7
Buche	8	2,9	8	100	0	0
Eiche	3	1,1	2	66,7	1	33,3
Edellaubholz	0	0	0	0	0	0
Sonst. Laubholz	7	2,5	2	28,6	5	71,4
Laubholz gesamt	18	6,5	12	66,7	6	33,3
Alle Baumarten	275	100	262	95,3	13	4,7

Verjüngungspflanzen über Verbisshöhe (Erhebung von Fegeschäden)

Baumartengruppe	Aufgenommene Pflanzen insgesamt		Pflanzen ohne Fegeschaden		Pflanzen mit Fegeschaden	
	Anzahl	Anteil (%)	Anzahl	Anteil (%)	Anzahl	Anteil (%)
Fichte	19	46,3	19	100	0	0
Tanne	0	0	0	0	0	0
Kiefer	0	0	0	0	0	0
Sonst. Nadelholz	14	34,1	14	100	0	0
Nadelholz gesamt	33	80,5	33	100	0	0
Buche	0	0	0	0	0	0
Eiche	1	2,4	1	100	0	0
Edellaubholz	0	0	0	0	0	0
Sonst. Laubholz	7	17,1	7	100	0	0
Laubholz gesamt	8	19,5	8	100	0	0
Alle Baumarten	41	100	41	100	0	0