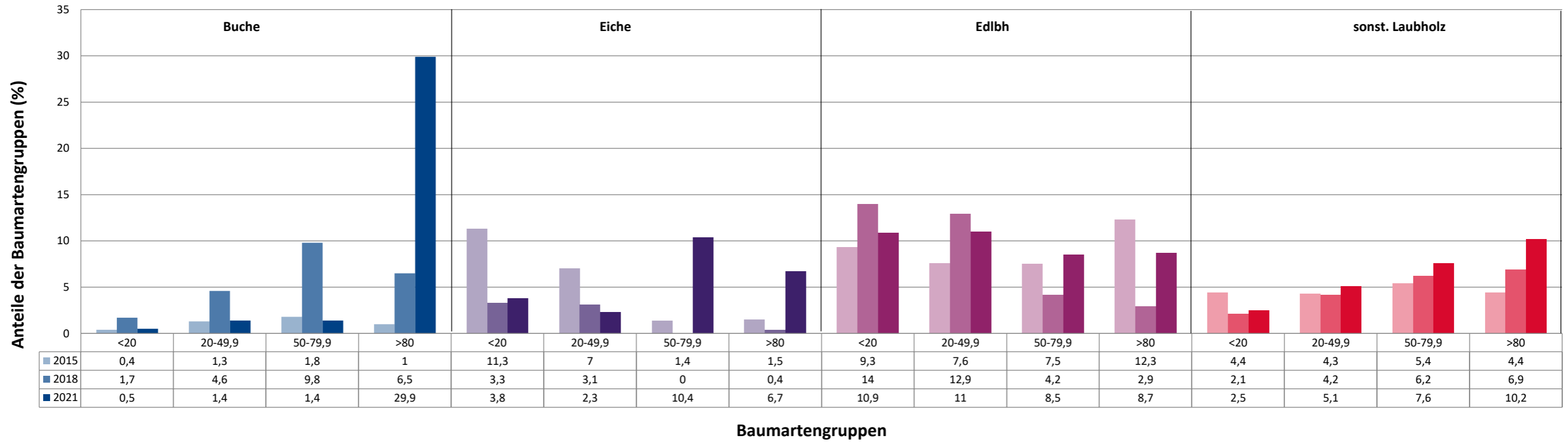


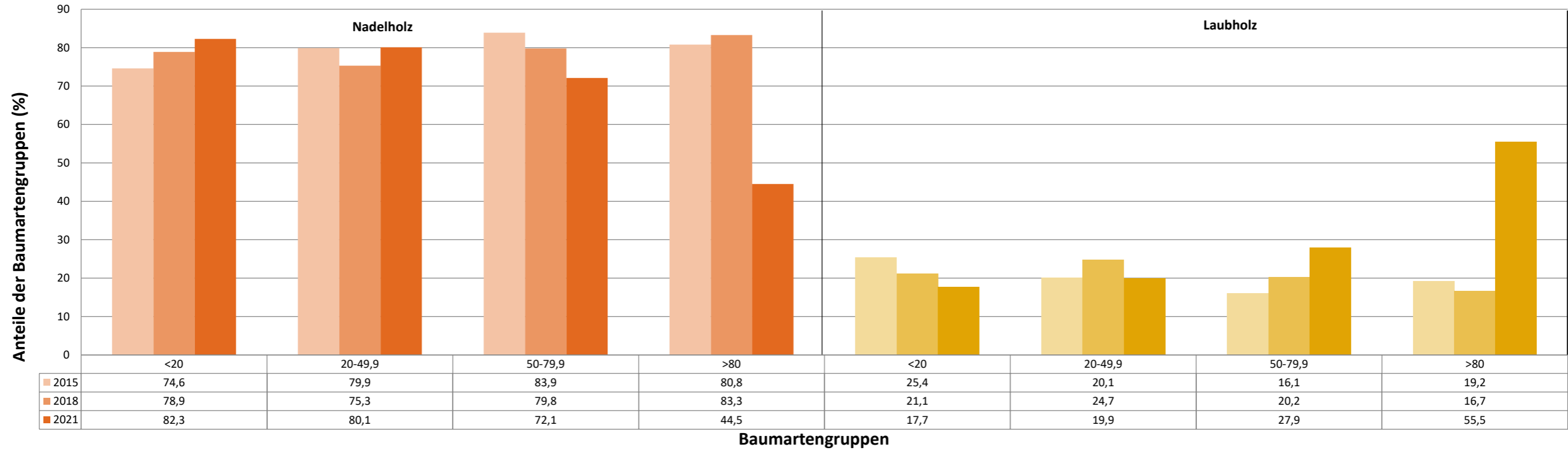
Anteile der Baumartengruppen in verschiedenen Höhenstufen für die Hegegemeinschaft 31 - Hg VII Grossberghofen (Landkreis Dachau)



Anteile der Baumartengruppen in verschiedenen Höhenstufen für die Hegegemeinschaft 31 - Hg VII Grossberghofen (Landkreis Dachau)

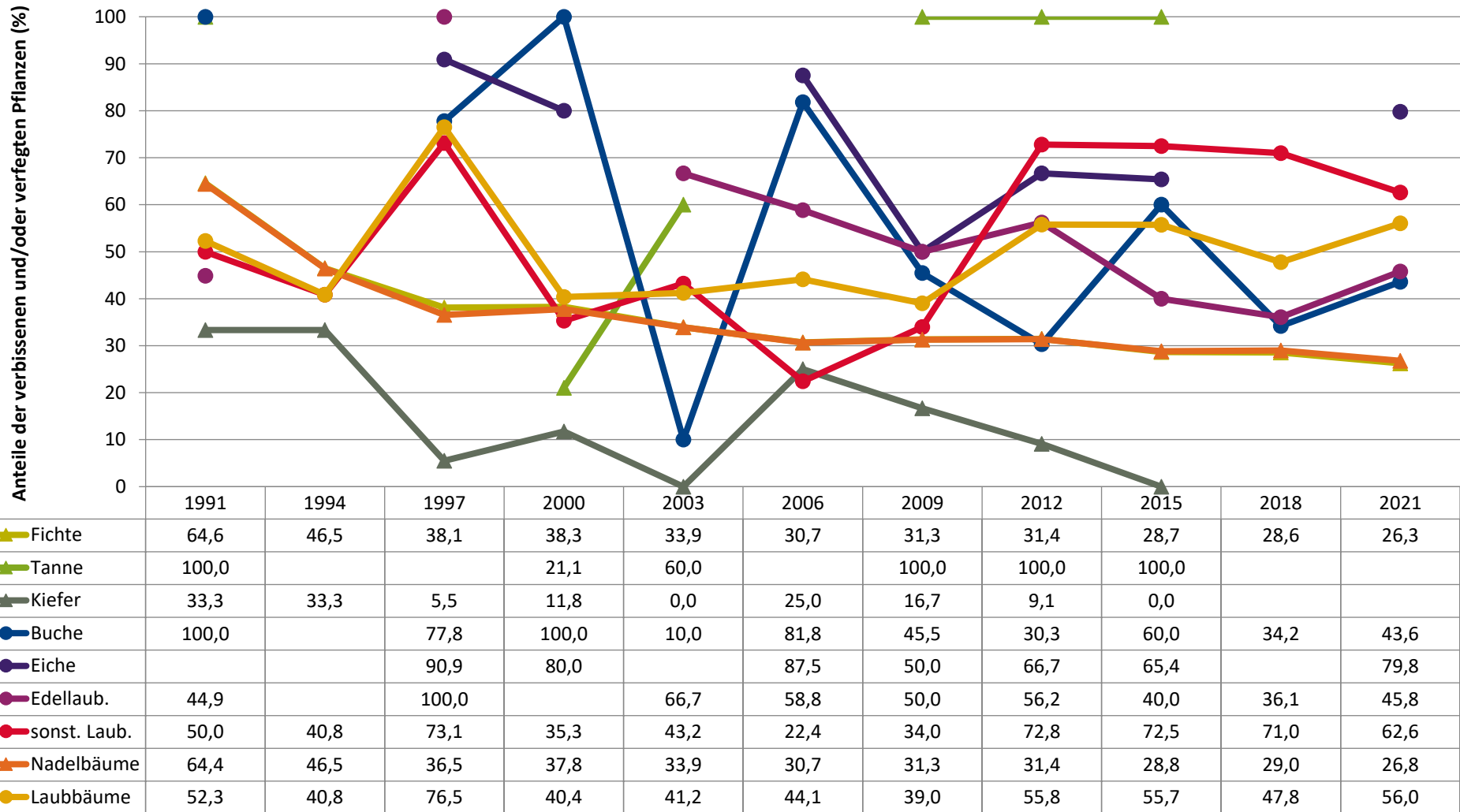


Anteile der Baumartengruppen in verschiedenen Höhenstufen für die Hegegemeinschaft 31 - Hg VII Grossberghofen (Landkreis Dachau)



Zeitreihe der Anteile der Pflanzen mit Verbiss und/oder Fegeschäden
Höhenbereich: ab 20 Zentimeter bis zur maximalen Verbisshöhe
Hegegemeinschaft 31 - Hg VII Grossberghofen (Landkreis Dachau)

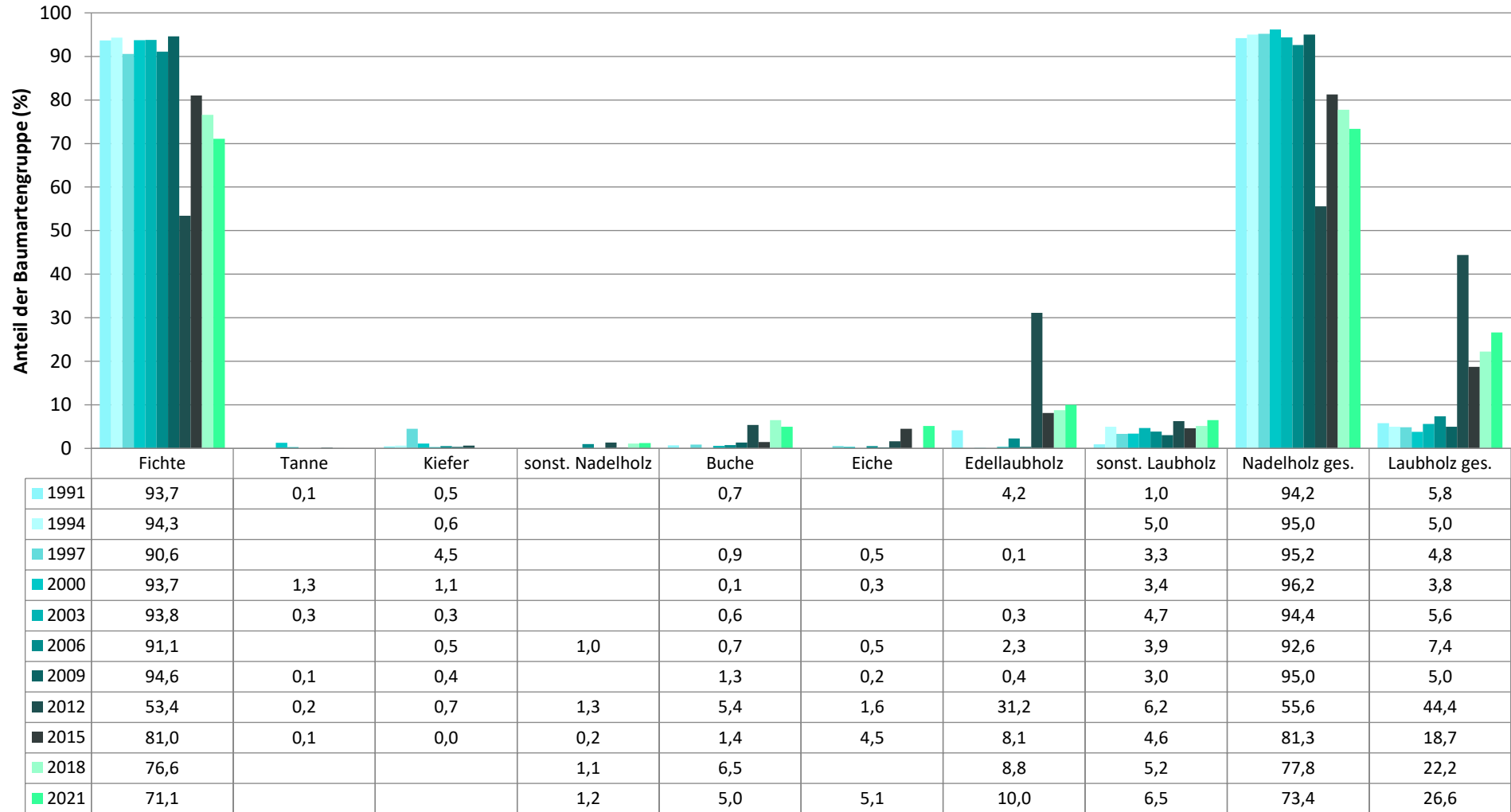
2021



Jahr

Zeitreihe der Baumartenanteile der aufgenommenen Verjüngungspflanzen
Höhenbereich: ab 20 Zentimeter Höhe bis zur maximalen Verbisshöhe
Hegegemeinschaft 31 - Hg VII Grossberghofen (Landkreis Dachau)

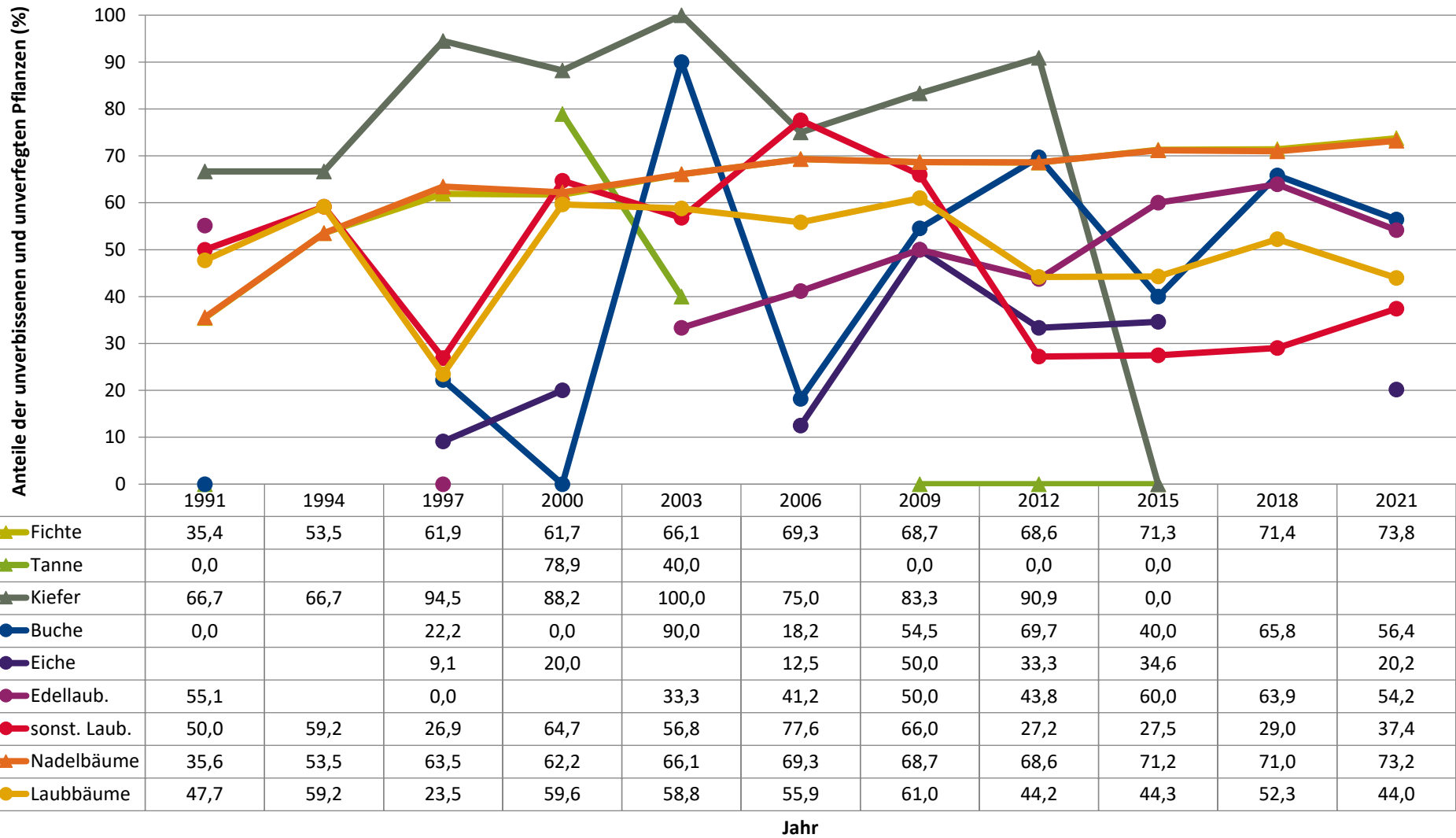
2021



Baumartengruppe

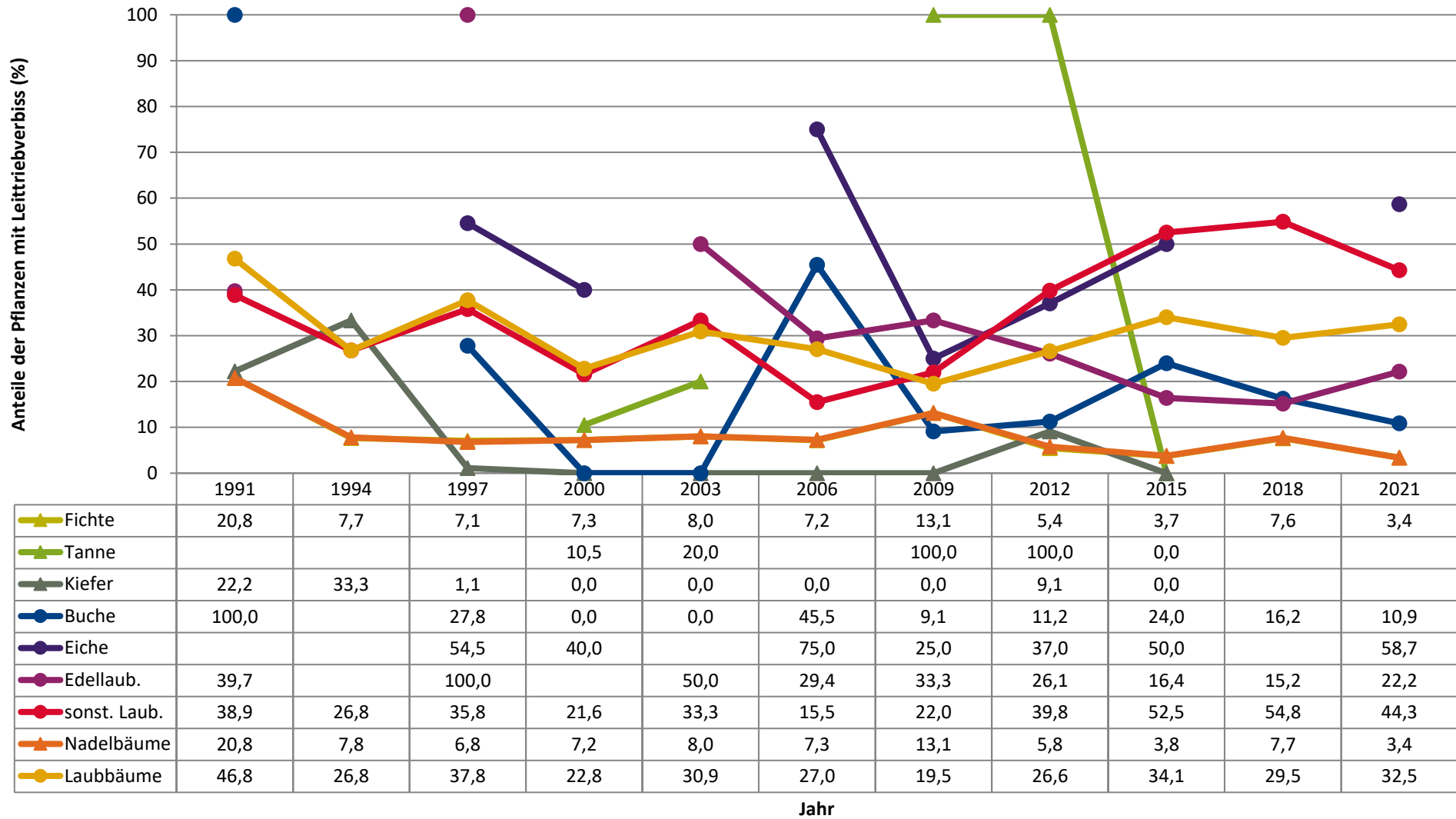
Zeitreihe der Anteile der Pflanzen ohne Verbiss und ohne Fegeschäden
Höhenbereich: ab 20 Zentimeter bis zur maximalen Verbisshöhe
Hegegemeinschaft 31 - Hg VII Grossberghofen (Landkreis Dachau)

2021



Zeitreihe der Anteile der Pflanzen mit Leittriebverbiss
Höhenbereich: ab 20 Zentimeter bis zur maximalen Verbisshöhe
Hegegemeinschaft 31 - Hg VII Grossberghofen (Landkreis Dachau)

2021



Anteile der Baumartengruppen in den verschiedenen Höhenstufen
Verteilung der Pflanzen ab 20 Zentimeter bis zur maximalen Verbisshöhe auf drei Höhenstufen
Hegegemeinschaft 31 - Hg VII Grossberghofen (Landkreis Dachau)

2021

| Baumartengruppe | Aufgenommene Pflanzen insgesamt | | | | | | Pflanzen ohne Verbiss und ohne Fegeschaden | | | | | | Pflanzen mit Verbiss und/oder Fegeschaden | | | | | |
|-------------------------|---------------------------------|-------------|--------------|-------------|--------------------------|-------------|--|-------------|--------------|-------------|--------------------------|-------------|---|-------------|--------------|-------------|--------------------------|-------------|
| | 20 - 49,9 cm | | 50 - 79,9 cm | | 80 cm - max. Verbisshöhe | | 20 - 49,9 cm | | 50 - 79,9 cm | | 80 cm - max. Verbisshöhe | | 20 - 49,9 cm | | 50 - 79,9 cm | | 80 cm - max. Verbisshöhe | |
| | Anzahl | Anteil (%) | Anzahl | Anteil (%) | Anzahl | Anteil (%) | Anzahl | Anteil (%) | Anzahl | Anteil (%) | Anzahl | Anteil (%) | Anzahl | Anteil (%) | Anzahl | Anteil (%) | Anzahl | Anteil (%) |
| Fichte | 949 | 78,8 | 392 | 69,1 | 99 | 39 | 779 | 82,1 | 226 | 57,7 | 57 | 57,6 | 170 | 17,9 | 166 | 42,3 | 42 | 42,4 |
| Tanne | 9 | 0,7 | 9 | 1,6 | 2 | 0,8 | 4 | 44,4 | 6 | 66,7 | 1 | 50 | 5 | 55,6 | 3 | 33,3 | 1 | 50 |
| Kiefer | 0 | 0 | 0 | 0 | 1 | 0,4 | 0 | 0 | 0 | 0 | 0 | 0 | 0 | 0 | 0 | 0 | 1 | 100 |
| Sonstiges Nadelholz | 6 | 0,5 | 8 | 1,4 | 11 | 4,3 | 4 | 66,7 | 5 | 62,5 | 6 | 54,5 | 2 | 33,3 | 3 | 37,5 | 5 | 45,5 |
| Nadelholz gesamt | 964 | 80,1 | 409 | 72,1 | 113 | 44,5 | 787 | 81,6 | 237 | 57,9 | 64 | 56,6 | 177 | 18,4 | 172 | 42,1 | 49 | 43,4 |
| Buche | 17 | 1,4 | 8 | 1,4 | 76 | 29,9 | 4 | 23,5 | 3 | 37,5 | 50 | 65,8 | 13 | 76,5 | 5 | 62,5 | 26 | 34,2 |
| Eiche | 28 | 2,3 | 59 | 10,4 | 17 | 6,7 | 17 | 60,7 | 2 | 3,4 | 2 | 11,8 | 11 | 39,3 | 57 | 96,6 | 15 | 88,2 |
| Edellaubholz | 133 | 11 | 48 | 8,5 | 22 | 8,7 | 86 | 64,7 | 19 | 39,6 | 5 | 22,7 | 47 | 35,3 | 29 | 60,4 | 17 | 77,3 |
| Sonstiges Laubholz | 62 | 5,1 | 43 | 7,6 | 26 | 10,2 | 20 | 32,3 | 13 | 30,2 | 16 | 61,5 | 42 | 67,7 | 30 | 69,8 | 10 | 38,5 |
| Laubholz gesamt | 240 | 19,9 | 158 | 27,9 | 141 | 55,5 | 127 | 52,9 | 37 | 23,4 | 73 | 51,8 | 113 | 47,1 | 121 | 76,6 | 68 | 48,2 |
| Alle Baumarten | 1204 | 100 | 567 | 100 | 254 | 100 | 914 | 75,9 | 274 | 48,3 | 137 | 53,9 | 290 | 24,1 | 293 | 51,7 | 117 | 46,1 |

Auswertung der Verjüngungsinventur 2021 für die Hegegemeinschaft 31 - Hg VII Grossberghofen (Landkreis Dachau)

2021

Anzahl der erfassten Verjüngungsflächen: 31, davon ungeschützt: 26, teilweise geschützt: 1, vollständig geschützt: 4

Verjüngungspflanzen ab 20 Zentimeter Höhe bis zur maximalen Verbisshöhe

| Baumartengruppe | Aufgenommene Pflanzen insgesamt | | Pflanzen ohne Verbiss und ohne Fegeschaden | | Pflanzen mit Verbiss und/oder Fegeschaden | | Pflanzen mit Leittriebverbiss | | Pflanzen mit Verbiss im oberen Drittel | | Pflanzen mit Fegeschaden | |
|-------------------------|---------------------------------|-------------|--|-------------|---|-------------|-------------------------------|-------------|--|------------|--------------------------|------------|
| | Anzahl | Anteil (%) | Anzahl | Anteil (%) | Anzahl | Anteil (%) | Anzahl | Anteil (%) | Anzahl | Anteil (%) | Anzahl | Anteil (%) |
| Fichte | 1440 | 71,1 | 1062 | 73,8 | 378 | 26,2 | 49 | 3,4 | 376 | 26,1 | 2 | 0,1 |
| Tanne | 20 | 1 | 11 | 55 | 9 | 45 | 0 | 0 | 5 | 25 | 4 | 20 |
| Kiefer | 1 | 0 | 0 | 0 | 1 | 100 | 0 | 0 | 0 | 0 | 1 | 100 |
| Sonst. Nadelholz | 25 | 1,2 | 15 | 60 | 10 | 40 | 1 | 4 | 5 | 20 | 6 | 24 |
| Nadelholz gesamt | 1486 | 73,4 | 1088 | 73,2 | 398 | 26,8 | 50 | 3,4 | 386 | 26 | 13 | 0,9 |
| Buche | 101 | 5 | 57 | 56,4 | 44 | 43,6 | 11 | 10,9 | 44 | 43,6 | 0 | 0 |
| Eiche | 104 | 5,1 | 21 | 20,2 | 83 | 79,8 | 61 | 58,7 | 83 | 79,8 | 0 | 0 |
| Edellaubholz | 203 | 10 | 110 | 54,2 | 93 | 45,8 | 45 | 22,2 | 93 | 45,8 | 0 | 0 |
| Sonst. Laubholz | 131 | 6,5 | 49 | 37,4 | 82 | 62,6 | 58 | 44,3 | 82 | 62,6 | 0 | 0 |
| Laubholz gesamt | 539 | 26,6 | 237 | 44 | 302 | 56 | 175 | 32,5 | 302 | 56 | 0 | 0 |
| Alle Baumarten | 2025 | 100 | 1325 | 65,4 | 700 | 34,6 | 225 | 11,1 | 688 | 34 | 13 | 0,6 |

Verjüngungspflanzen kleiner 20 Zentimeter Höhe

| Baumartengruppe | Aufgenommene Pflanzen insgesamt | | Pflanzen ohne Verbiss im oberen Drittel | | Pflanzen mit Verbiss im oberen Drittel | |
|-------------------------|---------------------------------|-------------|---|-------------|--|-------------|
| | Anzahl | Anteil (%) | Anzahl | Anteil (%) | Anzahl | Anteil (%) |
| Fichte | 323 | 81,8 | 318 | 98,5 | 5 | 1,5 |
| Tanne | 1 | 0,3 | 0 | 0 | 1 | 100 |
| Kiefer | 0 | 0 | 0 | 0 | 0 | 0 |
| Sonst. Nadelholz | 1 | 0,3 | 1 | 100 | 0 | 0 |
| Nadelholz gesamt | 325 | 82,3 | 319 | 98,2 | 6 | 1,8 |
| Buche | 2 | 0,5 | 1 | 50 | 1 | 50 |
| Eiche | 15 | 3,8 | 11 | 73,3 | 4 | 26,7 |
| Edellaubholz | 43 | 10,9 | 36 | 83,7 | 7 | 16,3 |
| Sonst. Laubholz | 10 | 2,5 | 3 | 30 | 7 | 70 |
| Laubholz gesamt | 70 | 17,7 | 51 | 72,9 | 19 | 27,1 |
| Alle Baumarten | 395 | 100 | 370 | 93,7 | 25 | 6,3 |

Verjüngungspflanzen über Verbisshöhe (Erhebung von Fegeschäden)

| Baumartengruppe | Aufgenommene Pflanzen insgesamt | | Pflanzen ohne Fegeschaden | | Pflanzen mit Fegeschaden | |
|-------------------------|---------------------------------|-------------|---------------------------|-------------|--------------------------|------------|
| | Anzahl | Anteil (%) | Anzahl | Anteil (%) | Anzahl | Anteil (%) |
| Fichte | 13 | 34,2 | 13 | 100 | 0 | 0 |
| Tanne | 0 | 0 | 0 | 0 | 0 | 0 |
| Kiefer | 0 | 0 | 0 | 0 | 0 | 0 |
| Sonst. Nadelholz | 0 | 0 | 0 | 0 | 0 | 0 |
| Nadelholz gesamt | 13 | 34,2 | 13 | 100 | 0 | 0 |
| Buche | 2 | 5,3 | 2 | 100 | 0 | 0 |
| Eiche | 2 | 5,3 | 2 | 100 | 0 | 0 |
| Edellaubholz | 7 | 18,4 | 7 | 100 | 0 | 0 |
| Sonst. Laubholz | 14 | 36,8 | 11 | 78,6 | 3 | 21,4 |
| Laubholz gesamt | 25 | 65,8 | 22 | 88 | 3 | 12 |
| Alle Baumarten | 38 | 100 | 35 | 92,1 | 3 | 7,9 |